



УПРАВЛЕНИЕ ОБРАЗОВАНИЯ АДМИНИСТРАЦИИ  
КУНГУРСКОГО МУНИЦИПАЛЬНОГО ОКРУГА  
ПЕРМСКОГО КРАЯ

# БЕЗОПАСНОСТЬ ДЕТЕЙ В ЛЕТНИЙ ПЕРИОД

27 мая 2026 года

Консультант отдела организационно-правового  
обеспечения деятельности  
Управления образования администрации Кунгурского  
муниципального округа Пермского края

Н.В.Юшкова

# ОСНОВНЫЕ РИСКИ ЛЕТНЕГО ПЕРИОДА

## Информационно-просветительская работа:

- размещение памяток на официальных сайтах и в чатах по темам: «Безопасное лето», «Осторожно: открытое окно», «Правила поведения на воде»;
- проведение тематических классных часов, бесед и инструктажей с обучающимися о правилах безопасного поведения дома, на природе и у воды.

## Организация досуга с учётом безопасности:

- составление списка безопасных мест для игр (парки, площадки);
- рекомендации по контролю за временем, проведённым за гаджетами;
- популяризация активных, но безопасных видов отдыха (спорт, туризм, творческие кружки);
- информирование о работе детских клубов, секций, летних площадок при школах и ДК.

## Взаимодействие с родителями:

- усиление контроля за посещаемостью. Оперативное выяснение причин отсутствия детей в организации;
- привлечение родителей к контролю за местами отдыха детей;
- напоминание родителям о персональной ответственности за жизнь и здоровье детей во время каникул.

## Контроль состояния территории:

- проведение ревизии игровых площадок, устранение травмоопасных элементов (торчащие гвозди, острые края и др.);



# МОИ БЕЗОПАСНЫЕ КАНИКУЛЫ

**Цель акции** – обеспечение безопасности подрастающего поколения в период летних каникул, пропаганда безопасного поведения детей и предупреждение возникновения чрезвычайных ситуаций.

В рамках акции проводятся мероприятия, направленные на популяризацию культуры безопасного поведения в летний период среди подрастающего поколения:

- ✓ экскурсии с целью посещения пожарно-спасательных формирований, знакомства с работой пожарных;
- ✓ научиться правилам поведения в природной среде и у воды, умение ориентироваться в лесу;
- ✓ соблюдение правил дорожного движения и основ поведения на улице;
- ✓ мероприятия по обучению правилам пожарной безопасности
- ✓ умение оказывать первую доврачебную помощь;
- ✓ соблюдение правил поведения и действий при пожаре;
- ✓ отработать действия при возникновении ситуации природного и техногенного характера в местах массового пребывания людей;
- ✓ викторины и конкурсы в игровой форме и др.

**Всероссийская акция  
«Мои безопасные каникулы»**



**С 29 мая по 06 июня 2026 г.**



# ДЕНЬ ЗАЩИТЫ ДЕТЕЙ

## ЦЕЛЬ:

проверка готовности к проведению мероприятий по обеспечению безопасности персонала и учащихся в чрезвычайных ситуациях и мероприятиях по гражданской обороне, формирование сознательного и ответственного отношения к вопросам личной безопасности и безопасности окружающих

## Сроки проведения май-июнь 2026 года



## Мероприятия:

инструктажи, беседы, викторины, занятия и тренировки, соревнования, эстафеты по курсу «Основы безопасности и защиты Родины»;

просмотр учебных фильмов по дорожной, пожарной безопасности, безопасности на водных объектах, вблизи электростанций, железнодорожных путей;

профилактическая работа среди учащихся о мерах соблюдения безопасности в летний период.



# БЕЗОПАСНОСТЬ ДЕТСТВА

## Всероссийская акция «Безопасность детства»

С 1 июня по 31 августа 2026 г.

**ЦЕЛЬ:** снижение уровня травматизма и гибели детей, формирование безопасного поведения, сохранение жизни и здоровья несовершеннолетних граждан, организацию досуга и занятости в каникулярный период

**В случае возникновения опасных ситуаций необходимо обращаться в полицию или по номеру 112**

- ❖ **Контроль за поведением на улице и в зонах движения автотранспорта.** ». В летний период дети часто проводят свободное время без присмотра взрослых на улице. Это создает дополнительные риски травматизма, попадания под колеса автотранспортных средств, похищений детей. Необходимо обучать детей правилам дорожного движения, учить их быть внимательными на дороге и в общественном транспорте. При переходе через проезжую часть даже на зелёный свет светофора нужно убедиться, что все машины готовы пропустить пешехода. Нельзя при переходе через проезжую часть разговаривать по телефону или слушать музыку в наушниках.
- ❖ **Безопасность поведения в пляжных зонах отдыха и на воде.** Часто получение травм связано с купанием в неполюженном необорудованном месте, а также нарушением правил поведения на воде. Запрещено оставлять детей без сопровождения взрослых, прыгать в воду с мостов, обрывов и других возвышений, купаться в местах с надписью «Купаться строго запрещено!».
- ❖ **Безопасность поведения в лесу и на природе, при общении с животными.** Летом традиционно возрастает количество случаев посещения детьми лесных массивов. Не стоит отпускать детей далеко от себя, они могут заиграться и заблудиться. Важно знать о ядовитых грибах и растениях. Случаи нападения на детей безнадзорных собак, к сожалению, не редкость. В начале лета агрессивность собак может повышаться, а частота нападений увеличивается.
- ❖ **Профилактика выпадений из окон и с балконов.** Особую опасность, особенно в летний период, представляют открытые окна и балконы. Нельзя оставлять окна открытыми, нужно использовать специальные замки или решётки (ограничители, детские замки).
- ❖ **Предотвращение пожаров.** Актуальное правило для любого времени: источники огня в руках у ребенка представляют большую опасность. Необходимо пресекать игры детей с огнём в местах пожарной опасности, разъяснять опасность таких игр.
- ❖ **Контроль за досугом.** Нужно постоянно быть в курсе, где и с кем ребёнок, контролировать его досуг. Также важно помнить, что поздним вечером и ночью детям и подросткам запрещено находиться на улице без сопровождения взрослых.



# ОСТАНОВИ ОГОНЬ!

Федеральная информационная  
противопожарная кампания

«Останови огонь!»

С 15 марта по 30 сентября 2026 г.

**Цель:** снижение риска возникновения  
лесных пожаров, недопущение сжигания  
сухой растительности и сохранения лесов



**Берегите лес от пожара!**

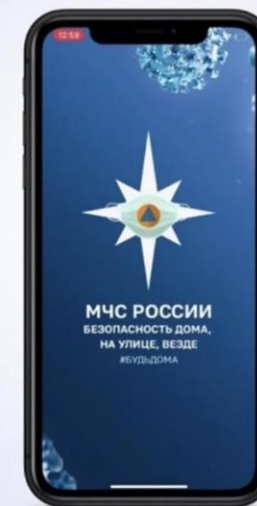
Предупреждение природных пожаров –  
важнейшая составляющая обеспечения  
качества окружающей среды.

- Информирование людей о причинах пожаров и правилах безопасности.
- Профилактика предотвращения поджогов травы, неосторожного обращения с огнем и т.п.
- Привлечение волонтеров, лесничеств, местных жителей к защите природы.

**Медиа материалы**, подготовленные Федеральным агентством лесного хозяйства Министерства природных ресурсов и экологии Российской Федерации, рекомендованные к использованию, представлены по ссылкам:

- видеоролики <https://clck.ru/38EpLb>,
- аудиоролики <https://clck.ru/38Epiu>,
- баннеры и плакаты <https://clck.ru/38Epsm>,
- информационные карточки <https://clck.ru/38Dvtr>.

Постановление администрации Кунгурского муниципального округа Пермского края от 24.03.2026 № 271-01-10-377 «Об усилении мер пожарной безопасности на территории Кунгурского муниципального округа Пермского края в весенне-летний пожароопасный сезон 2026 года»



**ПРИЛОЖЕНИЕ  
МЧС РОССИИ  
ТВОЙ ЛИЧНЫЙ  
ПОМОЩНИК  
ПРИ ЧС!**

**Основные функции приложения**

- Получение экстренной информации;
- Связь с экстренными службами;
- Определение геолокации;
- Памятки и инструкции;
- Раздел «Новости»;
- Раздел «Сообщения»



# ВЕЛО - МОТОТРАНСПОРТ

Оперативно-профилактическое мероприятие по предупреждению ДТП с участием водителей мото-, велотранспорта и лиц, управляющих средствами индивидуальной мобильности

**Апрель, май, июнь 2026 г. – еженедельно (суббота, воскресенье)**



**Цель акции** — снизить количество дорожно-транспортных происшествий с участием несовершеннолетних и провести профилактику детского дорожно-транспортного травматизма.

## Мероприятия в рамках акции:

- беседы о безопасности на дорогах, использовании средств индивидуальной мобильности, в частности самокатов, о правилах передвижения на велосипеде;
- особое внимание уделяется информированию родителей о необходимости контроля за детьми, использующими велосипеды, самокаты, скутеры и другие СИМ, а также о недопустимости покупки детям опасных транспортных средств без навыков управления и знаний ПДД;
- обязательное использование защитной экипировки (шлем, наколенники, перчатки и налокотники и др.) а также соблюдения скоростного режима и дистанции;
- выставки рисунков по ПДД, настольные игры, просмотр книг по дорожному движению;
- квест-игры по правилам дорожного движения и др. мероприятия.

**Движение по проезжей части возможно только для велосипедистов старше 14 лет**



# МЕСЯЧНИК БЕЗОПАСНОСТИ НА ВОДЕ

**С 01 июня по 31 августа 2026 г.**

## **ЦЕЛЬ:**

пропаганда среди обучающихся правил безопасного поведения на воде и водных объектах, воспитание осторожности и чувства ответственного поведения за свою жизнь и жизнь окружающих, подготовка к правильным действиям при оказании помощи людям, терпящим бедствие на воде



## **Профилактическая мероприятия:**

- занятия, лекции, конкурсы рисунков, викторины по вопросам культуры и безопасного поведения на воде в летний период с распространением памяток;
- оформление информационных уголков по безопасности на воде в летний период;
- демонстрация презентаций, видеофильмов о деятельности спасателей;
- встречи с представителями ГИМС и МБУ «Поисково-спасательная служба Кунгурского муниципального округа Пермского края» и др. организациями.

В летний период важно проводить разъяснительную работу о правилах поведения на природных и искусственных водоёмах и о последствиях их нарушения.

**Постановление администрации Кунгурского муниципального округа Пермского края от 05.05.2026г. № 271-01-10-585 «О мерах по обеспечению безопасности людей на водных объектах, расположенных на территории Кунгурского муниципального округа Пермского края, в летний период 2026 года.**

**Телефон экстренной службы - 112**



# УСТУПИ ДОРОГУ ПОЕЗДАМ

## Месячник безопасности «Уступи дорогу поездам!»

**С 1 по 31 мая 2026 года**

## Цель

формирование культуры безопасного поведения на объектах железнодорожного транспорта у детей и подростков, а также профилактика и предупреждение транспортных происшествий в зоне движения поездов.

## Мероприятия:

- информационные буклеты и памятки по безопасному нахождению на объектах железнодорожного транспорта;
- викторины, интеллектуальные игры, квесты, конкурсы творчества, демонстрация видеороликов о безопасности на железной дороге;
- встречи и беседы с представителями ОАО «РЖД» по вопросам безопасности.

Железная дорога — удобный и востребованный вид транспорта. Она позволяет быстро перемещаться и доставлять грузы, но с ростом скоростей увеличилось число опасностей. Чтобы избежать беды, важно быть внимательными и соблюдать правила безопасности.


**Вместе мы сможем сделать нашу жизнь безопаснее!**


Зацепинг — это проезд снаружи поездов, трамваев или метро. Его называют «экстримом», но на деле это:

- **незаконно** (штраф до 5 000 ₽, постановка на учёт);
- **смертельно опасно** (9 из 10 зацеперов получают тяжелые травмы);
- **неконтролируемо** (скорость более 100 км/ч, напряжение — 27 000 В).



## Факты:

 Падение с поезда = переломы, черепно-мозговые травмы, смерть.

 Контакт с контактной сетью = ожоги 3–4 степени, ампутация.

## ПОСЛЕДСТВИЯ



# ТРЕБОВАНИЯ К ПЕРЕВОЗКАМ

- Постановление Правительства РФ от 23 сентября 2020 г. № 1527 «Об утверждении Правил организованной перевозки группы детей автобусами»;
- СП 2.5.3157-14 «Санитарно-эпидемиологические требования к перевозке железнодорожным транспортом организованных групп детей»;
- П. 4 СП 2.4.3648-20 «Санитарно-эпидемиологические требования к организациям воспитания и обучения, отдыха и оздоровления детей и молодежи».

## Организатор поездки уведомляет:

1. Управление Роспотребнадзора о поездке к местам отдыха за пределы Пермского края любым видом транспорта (водный, воздушный, железнодорожный, автомобильный) не менее, **чем за 3 дня**;
2. Подразделение Госавтоинспекции **не позднее 48 часов** до начала перевозки в междугородном сообщении и не позднее **24 часов** до начала перевозок в городском и пригородном сообщениях;
3. Управление образования администрации Кунгурского муниципального округа Пермского края не позднее, чем за 1-3 дня до отправления всеми видами транспорта

## Информация об организации указанной поездки железнодорожным транспортом направляется в ЦТО Управления Роспотребнадзора по Пермскому краю ([perm.cto@mail.ru](mailto:perm.cto@mail.ru)):

- наименование или фамилия, имя, отчество организатора отдыха групп детей;
- адрес местонахождения организатора;
- дата выезда, станция отправления и назначения, номер поезда и вагона, его вид;
- количество детей и сопровождающих;
- наличие медицинского сопровождения;
- наименование и адрес конечного пункта назначения;
- планируемый тип питания в пути следования.

## Организованная перевозка групп детей

«Организованная перевозка группы детей» - перевозка в автобусе, не относящемся к маршрутному транспортному средству, группы детей численностью 8 и более человек, осуществляемая без их родителей или иных законных представителей



# ТУРИСТИЧЕСКИЕ ПОХОДЫ

## Порядок регистрации туристских мероприятий на территории Пермского края


**Уведомления о проведении туристских мероприятий по туристским маршрутам** на территории Российской Федерации, требующим сопровождения инструктором-проводником, направляются **перед выходом на такие маршруты в территориальные органы МЧС России:**

- инструктором-проводником, имеющим статус руководителя группы;
- туристами (экскурсантами) и туристскими группами, в том числе имеющими в своем составе несовершеннолетних детей, осуществляющими самостоятельные путешествия.

Туроператоры, турагенты, организации, индивидуальные предприниматели, физические лица, применяющие специальный налоговый режим, которые осуществляют экскурсионное обслуживание, направляют уведомление через инструктора-проводника, имеющего статус руководителя группы, в соответствии с договором об оказании услуг инструктора-проводника.

**Уведомления подаются в территориальные органы следующими способами:**

- ◆ инструктором-проводником – посредством личного кабинета инструктора проводника в едином федеральном реестре инструкторов-проводников;
- ◆ туристами:
  - на официальном сайте МЧС России или официальном сайте территориального органа МЧС России;
  - посредством заказного почтового отправления в территориальный орган МЧС России с уведомлением о вручении;
  - при личном обращении в территориальный орган МЧС России.



Непосредственно перед началом (не ранее чем за сутки) и по окончании туристского мероприятия инструктор-проводник, турист (экскурсант) должен дополнительно проинформировать ОДС Главного управления по телефону 8 (342) 258-40-01 (доб. 486, 487, 489), круглосуточно.

✓ «Онлайн-заявка регистрации туристских групп» доступна на официальном сайте Главного управления: [59.mchs.gov.ru](https://59.mchs.gov.ru). На начальной (стартовой) странице сайта Главного управления войти в раздел «Регистрация туристских групп».



# БЕЗОПАСНЫЕ ОКНА

## АКЦИЯ БЕЗОПАСНЫЕ ОКНА

С 19 мая по 01 сентября 2026

**ЦЕЛЬ:** предупреждение и профилактика случаев выпадения детей из окон многоквартирных домов и повышение осведомленности родителей о мерах предосторожности

**Простые, но жизненно важные правила безопасности:**

- не оставлять ребёнка без присмотра;
- использовать на окнах решётки или специальные замки (блокираторы, детские замки, ограничители, цепочки);
- не оставлять окна и балконные двери открытыми, использовать верхние форточки или вертикальный режим проветривания;
- отодвинуть кровати, стулья и другие предметы мебели от окон;
- не показывать ребёнку, как открывать окно;
- объяснить детям, что открытое окно — это опасно;
- не полагайтесь на москитные сетки как на средство защиты.

Особое внимание уделить категориям семей, состоящих на профилактических учётах и многодетным семьям.



# ОСТОРОЖНО, КЛЕЩИ



## **ВАЖНО:**

**соблюдать меры предосторожности при пребывании на природе: носить закрытую одежду, использовать репелленты и регулярные осмотры после пребывания на улице**

***Для профилактики клещевого вирусного энцефалита (КВЭ) проводить следующие мероприятия:***

**Обучение.** Нужно рассказывать о проявлениях и последствиях КВЭ, условиях заражения, методах защиты от клещей. Также важно объяснить значение и эффективность вакцинации и ревакцинации против КВЭ, важность соблюдения сроков прививок и меры экстренной профилактики заболевания.

**Использование средств индивидуальной защиты.** Это специальная одежда, аэрозольные аккарицидные и репеллентные средства, которые наносят на одежду для защиты от клещей.

**Расчистка и благоустройство территории.** Нужно обрабатывать территории противоклещевыми средствами, расчистку территории, в т.ч. прилегающей территории, скоп травы.

**Дератизационные и аккарицидные мероприятия.** Их проводят против диких грызунов на расчищенных территориях осенью и весной.

**Вакцинация.** Прививочный курс против клещевого энцефалита необходимо завершить за 2 недели до выезда в неблагополучную территорию.

В случае присасывания клеща необходимо **обратиться за медицинской помощью** для его удаления и исследования на наличие возбудителей КВЭ и решения вопроса о назначении экстренной иммунопрофилактики или других лечебных мероприятий.

**СанПиН 3.3686-21 «Санитарно-эпидемиологические требования по профилактике инфекционных болезней»**



# МЕТЕОРОЛОГИЧЕСКИЕ ЧРЕЗВЫЧАЙНЫЕ СИТУАЦИИ

## Основные виды летних стихийных бедствий

**Ураганы и шквальные ветры.** Это сильные ветры, скорость которых может превышать 25 м/с. Ураганы способны вызывать разрушения зданий, обрывать линии электропередачи и приводить к массовым отключениям электроэнергии. Они также могут вызывать ливни, которые приводят к наводнениям и селевым потокам.

**Сильные ливни.** Ливни, при которых выпадает более 50 мм осадков за 12 часов, могут вызывать затопления, размыв дорог и разрушение мостов. Они также могут приводить к оползням и другим опасным явлениям.

**Грозы и град.** Грозы часто сопровождаются сильными порывами ветра, ливнем и градом. Град может повредить урожай и вызвать травмы у людей. Грозы также представляют опасность из-за молний, которые могут вызвать пожары и травмы.



## Рекомендации по безопасности



## Подготовка к стихийным бедствиям

- Следите за прогнозами погоды и предупреждениями о штормах.
- Закрепите все лёгкие предметы на улице, чтобы они не стали опасными при сильном ветре.
- Подготовьте запасы воды и еды на случай отключения электроэнергии.

## Действия во время урагана или сильного ветра

- Если вы находитесь в помещении, оставайтесь внутри, закройте окна и двери.
- Не подходите к окнам и не выходите на балкон.
- Если вы на улице, ищите укрытие в здании или в низине, избегайте нахождения под деревьями.

## Действия во время ливня

- Избегайте поездок на автомобиле в условиях сильного дождя.
- Если вы застигнуты ливнем на улице, не спускайтесь в подземные переходы, ищите укрытие в зданиях.
- Если вы находитесь в автомобиле, не пытайтесь преодолеть затопленные участки, а лучше остановитесь и переждите.

## Действия во время грозы

- Оставайтесь в помещении, закройте окна и двери.
- Не используйте электрические приборы и телефоны.
- Если вы на улице, избегайте высоких деревьев и открытых пространств

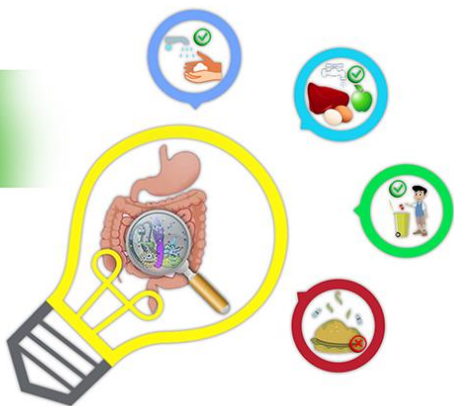


# ПРОФИЛАКТИКА ИНФЕКЦИЙ



## ПНЕВМОКОККОВАЯ ИНФЕКЦИЯ

ПРОФИЛАКТИКА  
КИШЕЧНЫХ  
ИНФЕКЦИЙ



**Ежедневный утренний фильтр.** Нужно осматривать детей на наличие симптомов инфекционных заболеваний и своевременно организовывать противоэпидемические мероприятия в случае выявления заболевшего.

**Соблюдение правил личной гигиены.** Дети и персонал должны мыть руки после посещения туалета и перед употреблением пищи.

**Ежедневная влажная уборка.** Необходимо мыть помещения, санитарно-техническое оборудование, игрушки и предметы обихода с применением моющих и дезинфицирующих средств.

**Соблюдение питьевого режима.** Для питья следует использовать бутилированную или кипячёную воду.

**Контроль за условиями хранения, приготовления и реализации пищевых продуктов.** Необходимо покупать скоропортящиеся продукты только в том случае, если есть уверенность в их безопасности и условиях хранения.

**Избегание контактов с больными.** По возможности, нужно избегать контактов с лицами, имеющими признаки инфекционного заболевания к работе).

**СанПиН 3.3686-21 «Санитарно-эпидемиологические требования по профилактике инфекционных болезней», утвержден постановлением Главного государственного санитарного врача РФ от 28 января 2021 года N 4 «Об утверждении санитарных правил и норм СанПиН 3.3686-21 "Санитарно-эпидемиологические требования по профилактике инфекционных болезней»**



# УГРОЗА БЕСПИЛОТНОЙ И РАКЕТНОЙ ОПАСНОСТЯХ

## При получении сигнала опасности:

Источниками получения сигнала опасности могут быть:

- Включение сирен - сигнал «Внимание всем!»;
- информирование в мобильном приложении МЧС России;
- информирование от ЕДДС;
- сообщения в СМИ;
- личное наблюдение боевых действий, взрывов или работы ПВО.



## Основные правила поведения

**При сигнале «Воздушная тревога».** Немедленно прекратите все дела, не подходите к окнам и не выходите на балкон. Не пытайтесь снимать происходящее на телефон или снимать БПЛА/ракеты — это опасно и может привести к утечке информации, полезной для противника.

**Если вы дома.** Спуститесь на нижние этажи, в подвал или паркинг. Если такой возможности нет, укройтесь в помещении без окон — ванной, кладовой, коридоре, у капитальной стены. Лягте на пол, прикройте голову руками. Перекройте газ, воду, обесточьте квартиру. Не пользуйтесь лифтом.

**Если вы на улице.** Немедленно покиньте открытое пространство, ищите укрытие в ближайшем капитальном здании. Если укрытия нет — лягте на землю, прикройте голову руками, используйте любые естественные или искусственные укрытия (бордюр, бетонный забор, канава). Держитесь подальше от витрин, машин, киосков.

**В общественном месте** (магазин, офис, школа). Следуйте указаниям администрации или службы безопасности. Спуститесь на нижние этажи или в подвал, отойдите от окон и стеклянных перегородок. Если ребёнок в школе — не спешите туда, это опасно и мешает эвакуации детей. Убедитесь по телефону, что ребёнок в укрытии, и ждите сигнала «Отбой».

**Если вы в транспорте.** Остановите автомобиль, покиньте его и ищите укрытие в ближайшем здании. Общественный транспорт — следуйте указаниям водителя, но при возможности покиньте салон.

## Где самое безопасное место

- Подвалы и цокольные этажи.
- Внутренние коридоры и лестницы без окон.
- Капитальные межэтажные перекрытия.
- Подземные паркинги, переходы, станции метро.

## Чего нельзя делать

- Не снимайте и не публикуйте фото/видео пролётов БПЛА и работы ПВО — это может быть использовано противником.
- Не приближайтесь к месту падения БПЛА или ракеты — там могут быть неразорвавшиеся боеприпасы и опасные осколки.
- Не распространяйте слухи и непроверенную информацию.

## Дополнительные рекомендации

- Заранее изучите маршрут до ближайшего укрытия от дома, работы, школы ребёнка.
- Соберите «тревожный чемоданчик» с документами, водой, едой, аптечкой, средствами связи.
- Объясните детям алгоритм действий при тревоге — это снижает панику и повышает шансы на спасение.



# РЕШЕНИЕ:

1. Провести инструктажи с обучающимися и сотрудниками по соблюдению мер безопасности в преддверии летних каникул – до 27.05.2026.
2. Усилить контроль за организацией и проведением летней оздоровительной кампании, особое внимание уделить: утренним фильтрам, качеству и безопасности организации питания, состоянию материально-технической базы и санитарному состоянию помещений, соблюдению требований пожарной и антитеррористической безопасности, а также организации пропускного режима и освещённости территорий – в период проведения ЛОК.
3. Своевременно проводить осмотр территории, спортивного и игрового оборудования на прогулочных участках на предмет безопасности, отсутствия посторонних предметов, сухой травы, мусора – ежедневно.
4. Организовать работу по профилактике детского травматизма с размещением памяток, листовок, трансляции видеороликов на мультимедийных экранах, на сайтах на официальных сайтах, в социальной сети «ВКонтакте», каналах многофункционального сервиса обмена информацией (МАХ) - в период летней оздоровительной кампании 2026 г.
5. Организовать разъяснительную работу среди работников и детей о мерах профилактики КВЭ, важности вакцинации и алгоритме действий при обнаружении присасывания клеща. Проводить регулярные осмотры детей после прогулок. Срок: в течение всего летнего сезона.
6. Обеспечить своевременное информирование Управления образования обо всех случаях возникновения чрезвычайных ситуаций (в течение 2 часов с момента происшествия — письменное уведомление).
7. Своевременно информировать Управление образования об организованных поездках – за 3 дня до дня выезда.
8. Организовать профилактическую работу в рамках акций и месячников безопасности, направленных на повышение уровня защищённости детей, с предоставлением отчётов по итогам мероприятий – в соответствии со сроками мероприятий. Организовать информирование родителей о правилах безопасного поведения детей летом, в том числе о недопустимости игр с огнём, правилах поведения на воде, на дороге и алгоритмах действий при угрозе ЧС.



**Спасибо за внимание!**

