



УПРАВЛЕНИЕ ОБРАЗОВАНИЯ АДМИНИСТРАЦИИ
КУНГУРСКОГО МУНИЦИПАЛЬНОГО ОКРУГА
ПЕРМСКОГО КРАЯ

О результатах государственной итоговой аттестации в 2024 - 2025 учебном году

Обеспечение проведения государственной итоговой аттестации



- ✓ Федеральный закон от 29.12.2012 № 273-ФЗ «Об образовании в Российской Федерации»
- ✓ Приказ Министерства просвещения Российской Федерации и Федеральной службы по надзору в сфере образования № 233/552 от 04.04.2023 «Об утверждении Порядка проведения государственной итоговой аттестации по образовательным программам среднего общего образования»
- ✓ Приказ Министерства просвещения Российской Федерации и Федеральной службы по надзору в сфере образования № 232/551 от 04.04.2023 «Об утверждении Порядка проведения государственной итоговой аттестации по образовательным программам основного общего образования»
- ✓ Приказ Минпросвещения России и Рособрнадзора от 11 ноября 2024 г. № 787/2089 «Об утверждении единого расписания и продолжительности проведения единого государственного экзамена по каждому учебному предмету, требований к использованию средств обучения и воспитания при его проведении в 2025 году»
- ✓ Приказ Минпросвещения России и Рособрнадзора от 11 ноября 2024 г. № 789/2091 «Об утверждении единого расписания и продолжительности проведения государственного выпускного экзамена по образовательным программам основного общего и среднего общего образования по каждому учебному предмету, требований к использованию средств обучения и воспитания при его проведении в 2025 году»
- ✓ Приказ Министерства просвещения Российской Федерации и Федеральной службы по надзору в сфере образования и науки от 11.11.2024 № 788/2090 «Об утверждении единого расписания и продолжительности проведения основного государственного экзамена по каждому учебному предмету, требований к использованию средств обучения и воспитания при его проведении в 2025 году»



Количественные характеристики проведения ГИА-9 в 2025 году

ГИА - 9

23 школы

1162 участника

208 участников с ОВЗ

10 пунктов проведения экзаменов

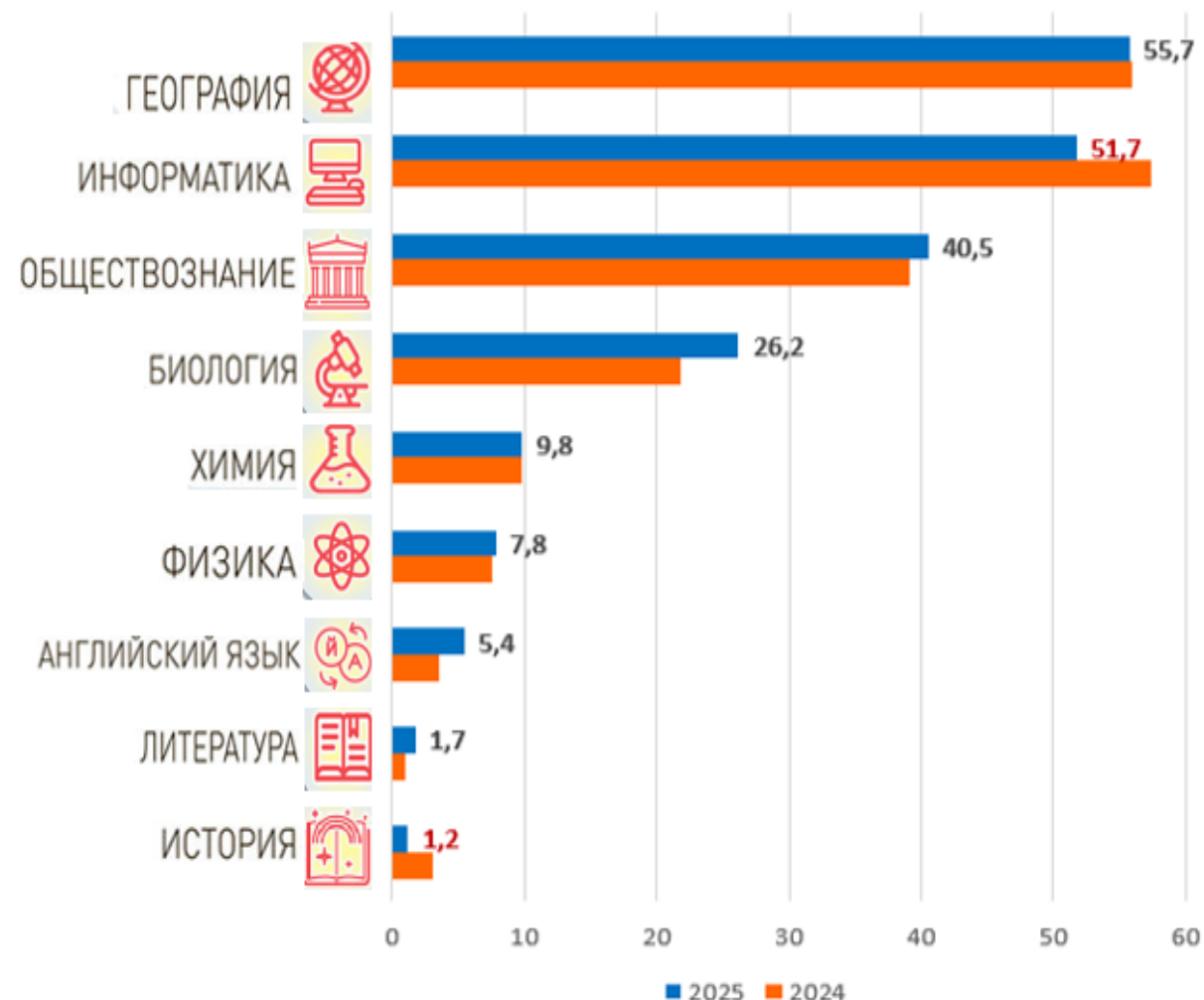
300 работников ППЭ

25 общественных наблюдателей

1 пункт проверки заданий

33 эксперта по предметам

Выбор предметов для сдачи ОГЭ в 2025 году, %



Основные результаты ОГЭ – 2025*

Средний тестовый балл – 52,2 (ПК – 52,3)

100-балльников

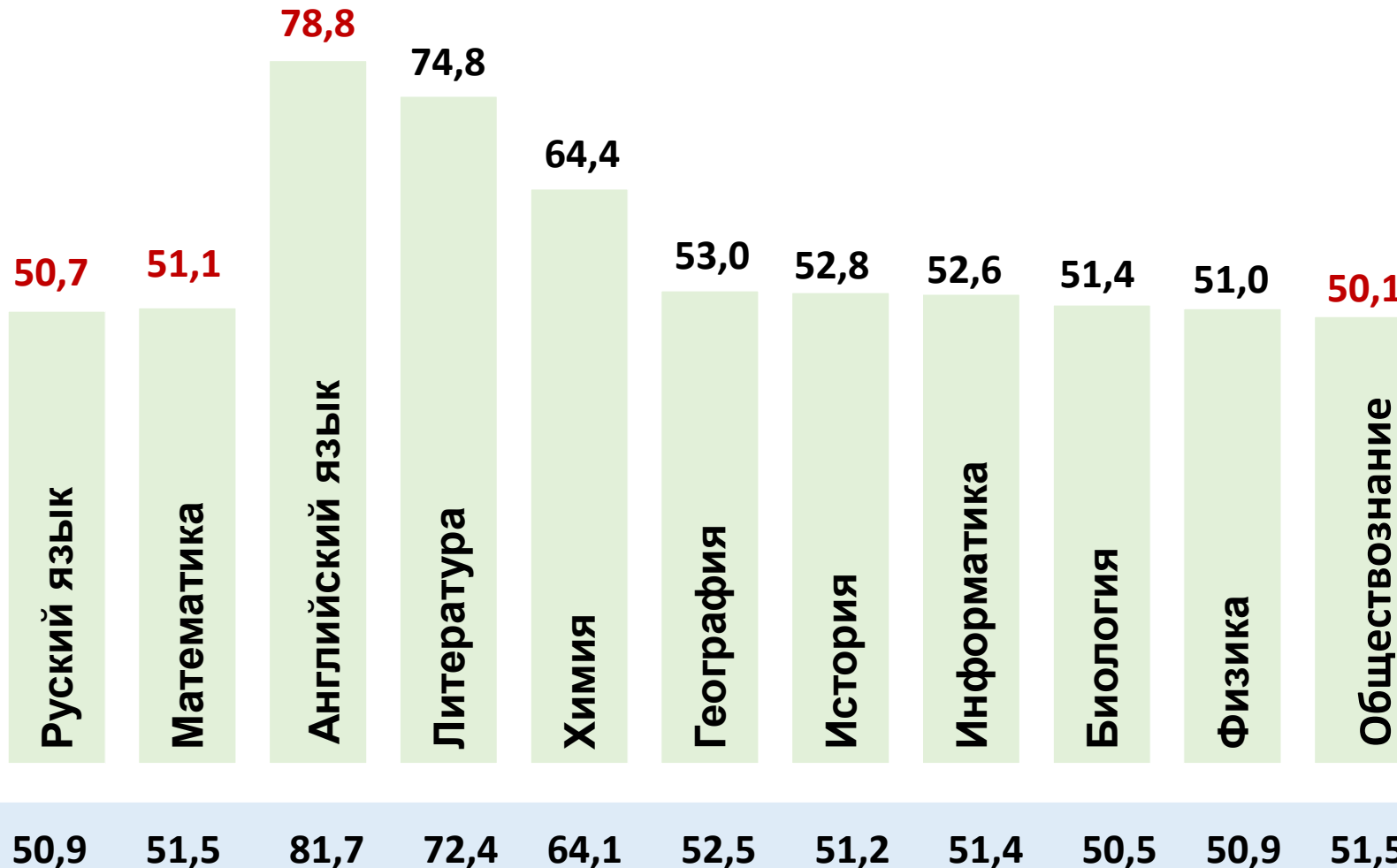
28 чел./ 0,7%

- русский язык – 5
- математика – 1
- английский язык – 4
- география – 6
- информатика -6
- химия - 6

**Высокобалльников
(81-100 баллов)**

200 чел./ 5,2%

- литература – 50%
- английский язык – 48,1%
- химия – 22,3%
- история – 16,7%

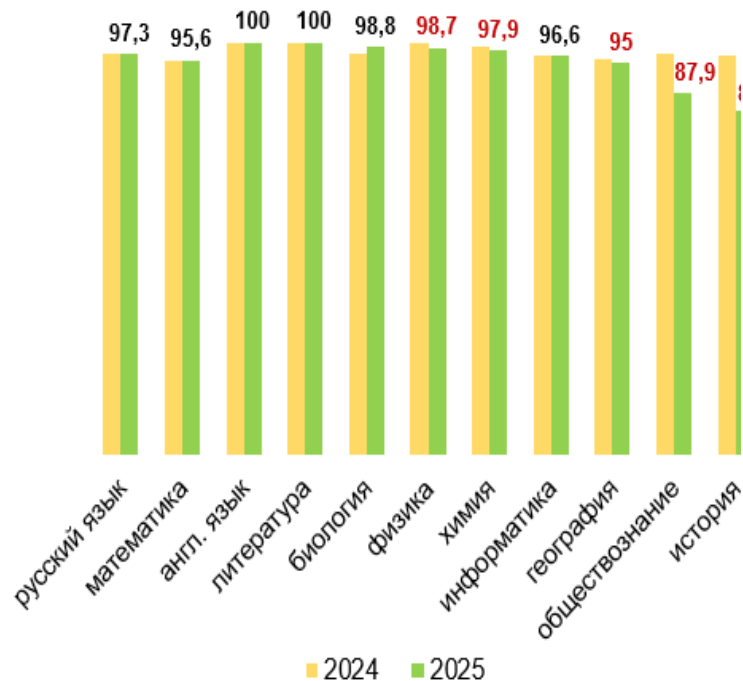


*учтены результаты основного периода проведения ГИА-9

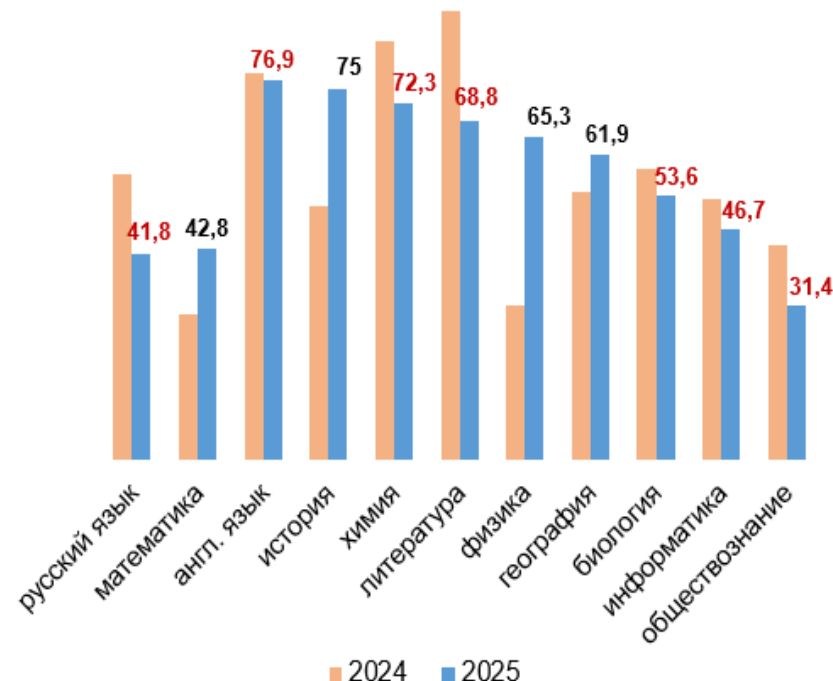


Основные результаты ОГЭ – 2025*

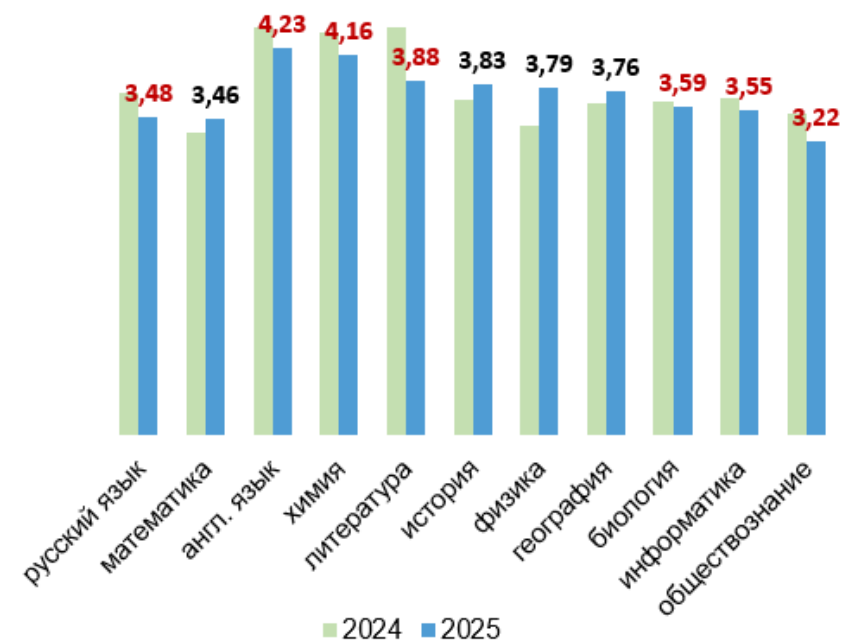
Успеваемость – 95,7%



Качество подготовки – 47,1%



Средняя оценка – 3,54



2024г. – 96,7%



2025г. – 95,6%

2024г. – 48,5%

2025г. – 47%

2024г. – 3,59

2025г. – 3,54

*учтены результаты основного периода проведения ГИА-9



Аттестаты об основном общем образовании

1092 чел./94%

получили аттестат по итогам
основного периода ГИА-9
(июнь – июль 2025 года)

69 чел./5,9%

получат аттестат по итогам
дополнительного периода ГИА-9
(сентябрь 2025 года)

1 чел./0,1%

повторная сдача ОГЭ по
математике в 2026 году

100% аттестатов по итогам
основного периода

4 школы

- Лицей № 1 города Кунгура
- Кыласовская СОШ
- Моховская ООШ
- Неволинская ООШ

48 чел./4,1%

аттестаты с отличием

№ п/п	ОО	Доля, %	Кол-во, чел.
1	Лицей № 1 города Кунгура	15,4	14
2	Неволинская ООШ	13,6	3
3	Троельжанская СОШ	11,1	2
4	Ергачинская СОШ	9,1	1
5	Кыласовская СОШ	8,3	2
6	Ленская СОШ	5,7	2
7	СОШ № 10	5,4	7
8	Филипповская ООШ	5,3	1
9	Моховская ООШ	4,5	1
10	Плехановская СОШ	4,0	3
11	СОШ № 18	3,9	3
12	Сергинская СОШ	3,0	1
13	СОШ № 12	2,6	2
14	СОШ № 21	2,6	3
15	СОШ № 1	2,0	3



9 сельских
6 городских



41 **7**



Распределение выпускников 9 классов



1161 чел.
(АППГ- 1265)

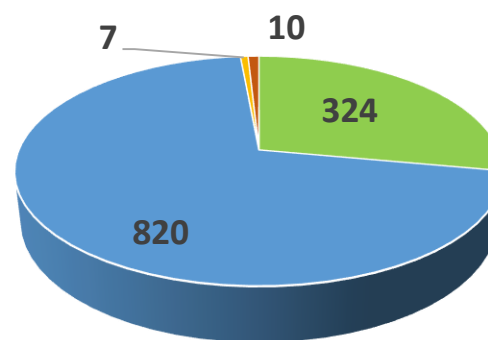


10 класс – 27,9 %/ 324 чел.
(2024 – 30,3%)

Учреждения СПО – 70,6%/ 820 чел.
(2024 – 67%)

Трудоустройство – 0,6%/ 7 чел.
(2024 – 1,4%)

**Не учатся,
не работают – 0,9%/ 10 чел.**
(2024 – 1,3%)



■ 10 класс ■ СПО ■ Трудоустройство ■ Н/у, н/р



542 чел. (66,1%) – Кунгурские учреждения СПО



КАТК

187 чел./
34,5%



ККАиУ

177 чел./
32,7%



КЦО № 1

155 чел./
28,6%



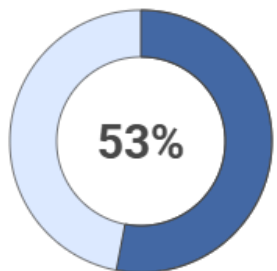
21 чел./
3,9%



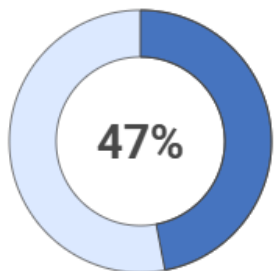
2 чел./
0,4%



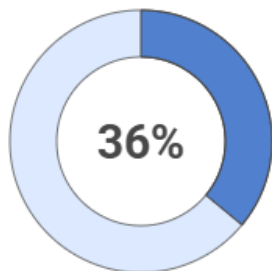
Выбор предметов для сдачи ЕГЭ



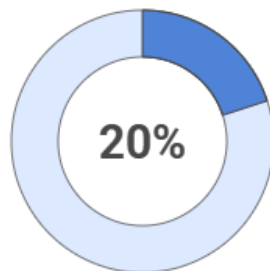
Математика (П)



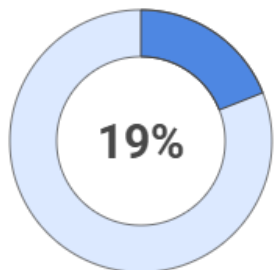
Математика (Б)



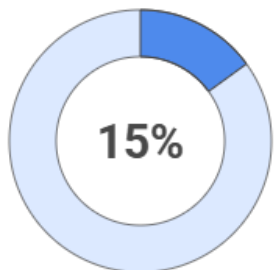
Обществознание



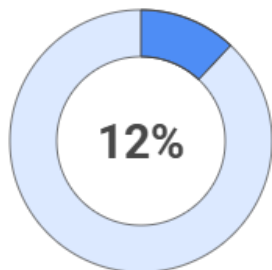
Информатика



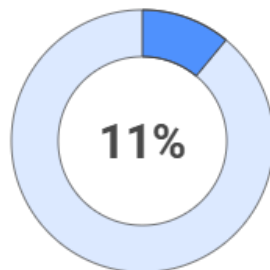
Биология



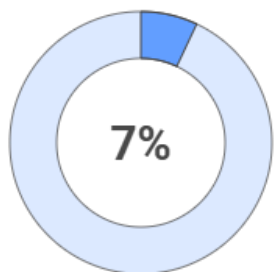
Химия



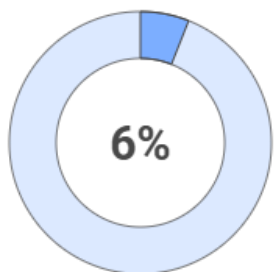
История



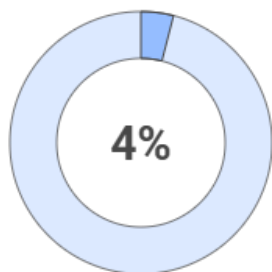
Физика



Английский язык



География



Литература

ГИА - 11

18 школ

334 участника

8 участников с ОВЗ

4 пункта проведения

115 работников ППЭ

9 общественных наблюдателей

100-балльников

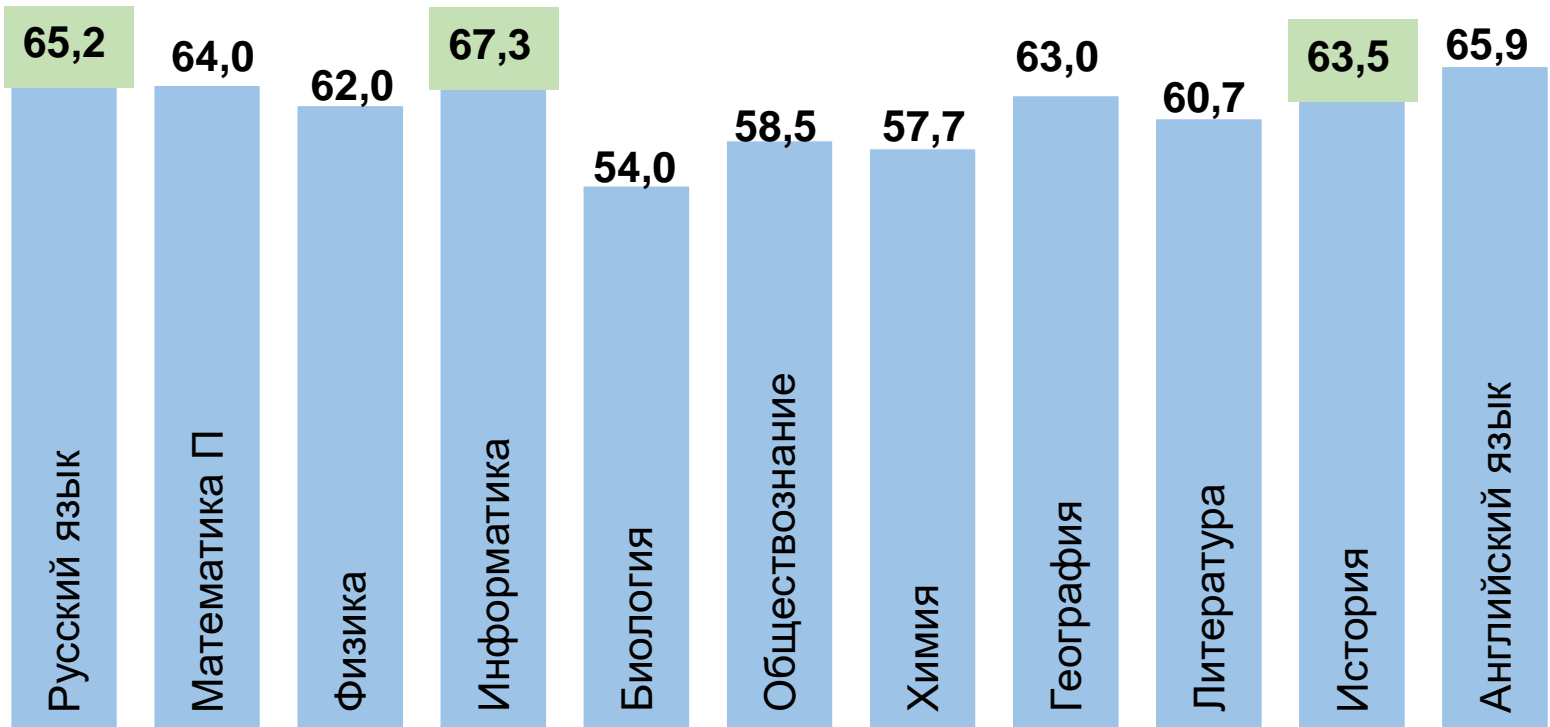
8 чел.

≥ 225 баллов
по сумме 3 ЕГЭ

64 чел.

«Президентские дни»

47 участников





100 баллов на ЕГЭ по истории

Московский государственный юридический университет имени О.Е.Кутафина



Институт частного права



Денисенко Мария

Выпускница лицея №1 города Кунгура



100 баллов на ЕГЭ по русскому языку

Всероссийская академия внешней торговли (г. Москва)



Мировая экономика



Новикова Кристина

Выпускница лицея №1 города Кунгура



100 баллов на ЕГЭ по русскому языку

Санкт-Петербургский государственный университет



Юриспруденция



Турышева Софья

Выпускница лицея №1 города Кунгура



100 баллов на ЕГЭ по географии

Пермский государственный национальный исследовательский университет



Прикладная геодезия



Муравьева Арина

Выпускница Калининской школы имени Героя Советского Союза Ф.П. Хохрякова



100 баллов на ЕГЭ по химии

Пермский государственный медицинский университет имени академика Е. А. Вагнера Министерства здравоохранения РФ



Стоматология



Шемелина Мария

Выпускница лицея №1 города Кунгура



100 баллов на ЕГЭ по русскому языку

Уральский федеральный университет им. Б.Н.Ельцина



Институт радиоэлектроники и информационных технологий



Базилян Гегард

Выпускник лицея №1 города Кунгура




100 баллов на ЕГЭ по русскому языку

Уральский федеральный университет им. Б.Н.Ельцина



Институт радиоэлектроники и информационных технологий



Мозжерин Артем

Выпускник лицея №1 города Кунгура



100 баллов на ЕГЭ по русскому языку

Уральский федеральный университет им. Б.Н.Ельцина



Институт радиоэлектроники и информационных технологий



Куликова Ольга

Выпускница лицея №1 города Кунгура

Результаты ЕГЭ 2025



Кунгурский муниципальный округ
ЛИДЕР



3 место
по доле высокобалльных работ



5 место
по средним баллам ЕГЭ по
русскому языку



Школы-лидеры по доле
высокобалльных работ
в Пермском крае

11 место
Лицей № 1 города Кунгура



**Стабильно качественная работа
по проведению ГИА муниципальных
администраторов и пунктов проведения экзаменов**



Динамика качества работы муниципальных общеобразовательных учреждений


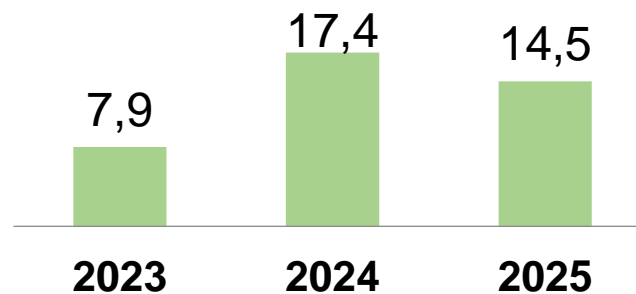


30 чел./9,2%

аттестаты с отличием I степени

Лицей № 1 – **8,3%** (9 чел.)
СОШ № 10 – **3,5%** (1 чел.)
Гимназия № 16 – **16,6%** (3 чел.)
СОШ № 21 – **10%** (2 чел.)
Ергачинская СОШ – **12,5%** (1 чел.)
Комсомольская СОШ – **23%** (3 чел.)
Калининская СОШ – **8,3%** (1 чел.)
Кыласовская СОШ – **33,3%** (2 чел.)
Ленская СОШ – **20%** (3 чел.)
Плехановская СОШ – **27,2%** (3 чел.)
Троельжанская СОШ – **16,6%** (1 чел.)
Сергинская СОШ – **14%** (1 чел.)
Шадейская СОШ – **14,2%** (1 чел.)

**Доля выпускников
11 классов – медалистов**



15 школ

7 городских

8 сельских



39 8



17 чел./ 5,2%

аттестаты с отличием II степени

Лицей № 1 – **5,5%** (6 чел.)
СОШ № 1 – **7,6%** (2 чел.)
СОШ № 2 – **5,5%** (1 чел.)
СОШ № 18 – **10%** (1 чел.)
Ергачинская СОШ – **25%** (2 чел.)
Комсомольская СОШ – **7,6%** (1 чел.)
Калининская СОШ – **25%** (3 чел.)
Троельжанская СОШ – **16,6%** (1 чел.)



Распределение выпускников 11 классов



49 чел.
(АППГ – 66)



53 чел.
(АППГ – 55)

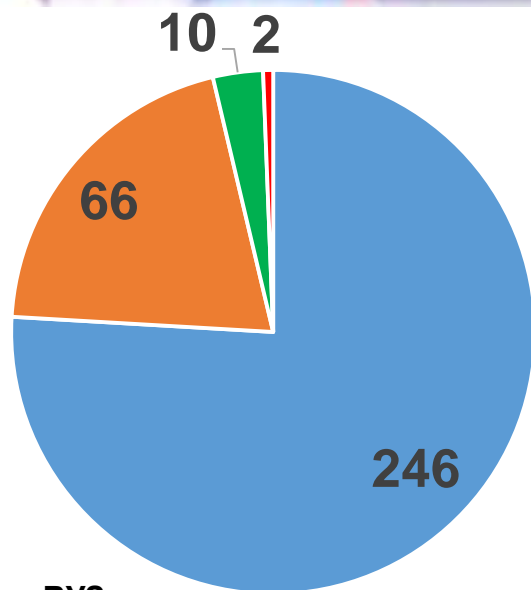


16 чел.
(АППГ – 15)

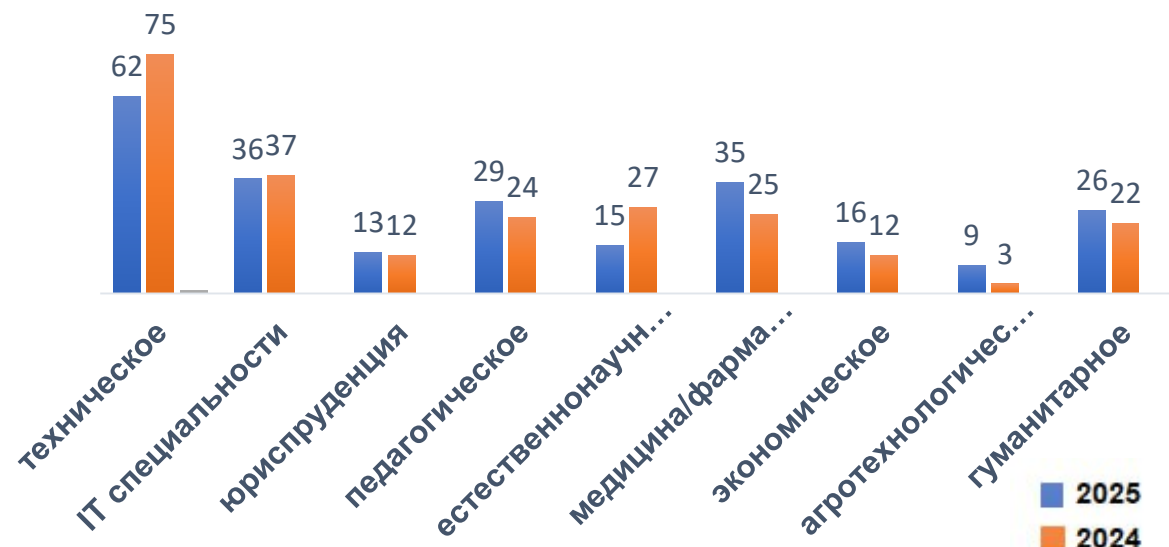


21 чел.
(АППГ – 14)

Нижний
Пермь
Волгоград
Ижевск
Новгород
Рязань
Екатеринбург
Благовещенск
Воронеж
Уфа
Братск
Москва
СанктПетербург
Казань
Новосибирск



Направления обучения в ВУЗах, чел.



324 чел.
(АППГ-293 чел.)

ВУЗы – 75,9 %
(2024 – 80,8%, 2023 – 72,3 %)

ССУЗы – 20,4%
(2024 – 17,1%, 2023 – 29.5 %)

- ВУЗы
- СПО
- трудоустроены
- не учатся, не работают



Решение:

- Принять информацию к сведению.
- Проанализировать результаты ГИА-2025 в рамках школьных методических объединений для учителей-предметников, спланировать работу на 2025-2026 учебный год с учетом полученных результатов.
- Создать условия для методической подготовки учителей-предметников с целью повышения качественных результатов обучающихся, обращая особое внимание на предметы естественнонаучного цикла.
- Обеспечить организацию психологического сопровождения старшеклассников при подготовке к ГИА в образовательных организациях.
- Осуществлять регулярный контроль успеваемости и качества подготовки выпускников к ГИА.

