



О достижении целевых показателей при работе с ЭЖД «ЭПОС.Школа»

Н.Н. Аристова,
методист муниципального автономного учреждения
«Центр развития образования»

Целевые показатели:

Активность просмотра ЭЖД учащимися или родителями (законными представителями) хотя бы один раз за отчетный период (1 месяц)

≥ 80%

Еженедельная активность просмотра ЭЖД учащимися или родителями (законными представителями)

≥ 70%

Качество ведения ЭЖД

≥ 80%

Качество ведения ЭЖД по внеурочной деятельности

≥ 80%

Средний по Краю

98%



Мониторинг качества заполнения ЭЖД общеобразовательными организациями Кунгурского МО за 2023 – 2024 уч.г. (без учета блока «Внеурочная деятельность»)

месяц	Разница между количеством учеников и ЭД (ед.)	Доля ЭД, в которых сведения об изучаемых темах представлены в 100 % уроков (%)	Доля дневников, в которых 98 % оценок уроков выставлено своевременно (%)	Доля ЭД, в которых 98 % отметок о пропусках уроков выставлено своевременно (%)	Доля ЭД в которых информация о домашнем задании проставлена в 80 % уроков (%)	Доля ЭД, где все услуги представлены качественно (%)	Место в рейтинге по Краю
октябрь	77	97,38	97,53	99,86	99,93	95,47	18
ноябрь	70	97,68	97,98	99,59	99,48	95,33	11
декабрь	47	98,23	97,92	99,72	97,06	93,65	20
январь	57	98,54	99,52	99,73	99,78	97,74	12
февраль	60	96,10	98,62	99,84	98,99	94,02	23
март	63	99.53	99.63	99.98	99.90	99,53	



Мониторинг качества заполнения ЭЖД по Внеурочной деятельности общеобразовательными организациями Кунгурского МО за 2023 – 2024 уч.г.

месяц	Разница между количеством уч-ся и ЭД по ВД (ед.)	Доля ЭД по ВД, в которых сведения об изучаемых темах представлены в 100% занятий (%)	Доля ЭД по ВД, в которых 98% отметок о пропусках занятий выставлены своевременно (%)	Доля ЭД, где все услуги представлены качественно (%)	Место в рейтинге по Краю
<i>октябрь</i>	738	94,50	99,98	94,48	17
<i>ноябрь</i>	304	91,91	99,98	91,91	19
<i>декабрь</i>	226	96,16	100,00	96,16	21
<i>январь</i>	249	99,02	99,99	99,02	7
<i>февраль</i>	204	98,43	99,99	98,42	12
<i>март</i>	378	99.48	100.00	99.48	



Расхождение количества электронных журналов и дневников по внеурочной деятельности с общим количеством обучающихся

Наименование ОО	Общее количество учащихся в ЭПОС.Школа (Контингент) (ед.)	Количество ЭД по ВД (ед.)	Разница между кол-ом обучающихся и ЭД по ВД, %
МАОУ «СОШ №2 им. М.И. Грибушина»	516	221	295
МАОУ «Троельжанская СОШ»	276	213	65
Корпус №1 МАОУ СОШ №1	212	192	20
МАОУ «СКОШ для учащихся с ОВЗ»	286	272	14
МАОУ «Троицкая ООШ»	163	153	10
МАОУ «Плехановская СОШ»	621	613	8
МАОУ «Шадейская СОШ»	247	240	7

ОО с наибольшим разрывом между показателями на 24.04.2024



Кунгурский муниципальный округ

Активность регистрации и использования ЭЖД – март 2024г.

Учителя (есть привязка к группам)			Учащиеся				Родители		
Общая доля зарегистрированных в ЭПОС (%)	Доля активности входа (хоть раз за период) (%)	Доля активности входа еженедельно (%)	Общая доля зарегистрированных в ЭПОС (%)	Доля активности входа (хоть раз за период) (%)	Доля активности входа еженедельно (%)	Доля активности входа ежедневно (%)	Доля учеников, у которых зарегистрированы хоть один родитель (%)	Доля учащихся, у которых родители входили хоть раз в ЭД за период (%)	Доля учащихся, у которых родители входили в ЭД еженедельно (%)
96,98	96,66	86,64	63,69	36,75	30,32	4,09	83,22*	74,91*	57,46









Показатель «Доля просмотра ЭД учащимися и родителями (вместе)»

* - выше 70%

Целевые показатели:

- ЭД, просмотренных учащимися и родителями хоть бы раз за период (ежемесячно) - **80%**;
- ЭД, просмотренных учащимися и родителями еженедельно - **70%** (каждую неделю в течение месяца).

Цветовые индикаторы показателя «Доля просмотра ЭД учащимися и родителями (вместе)»

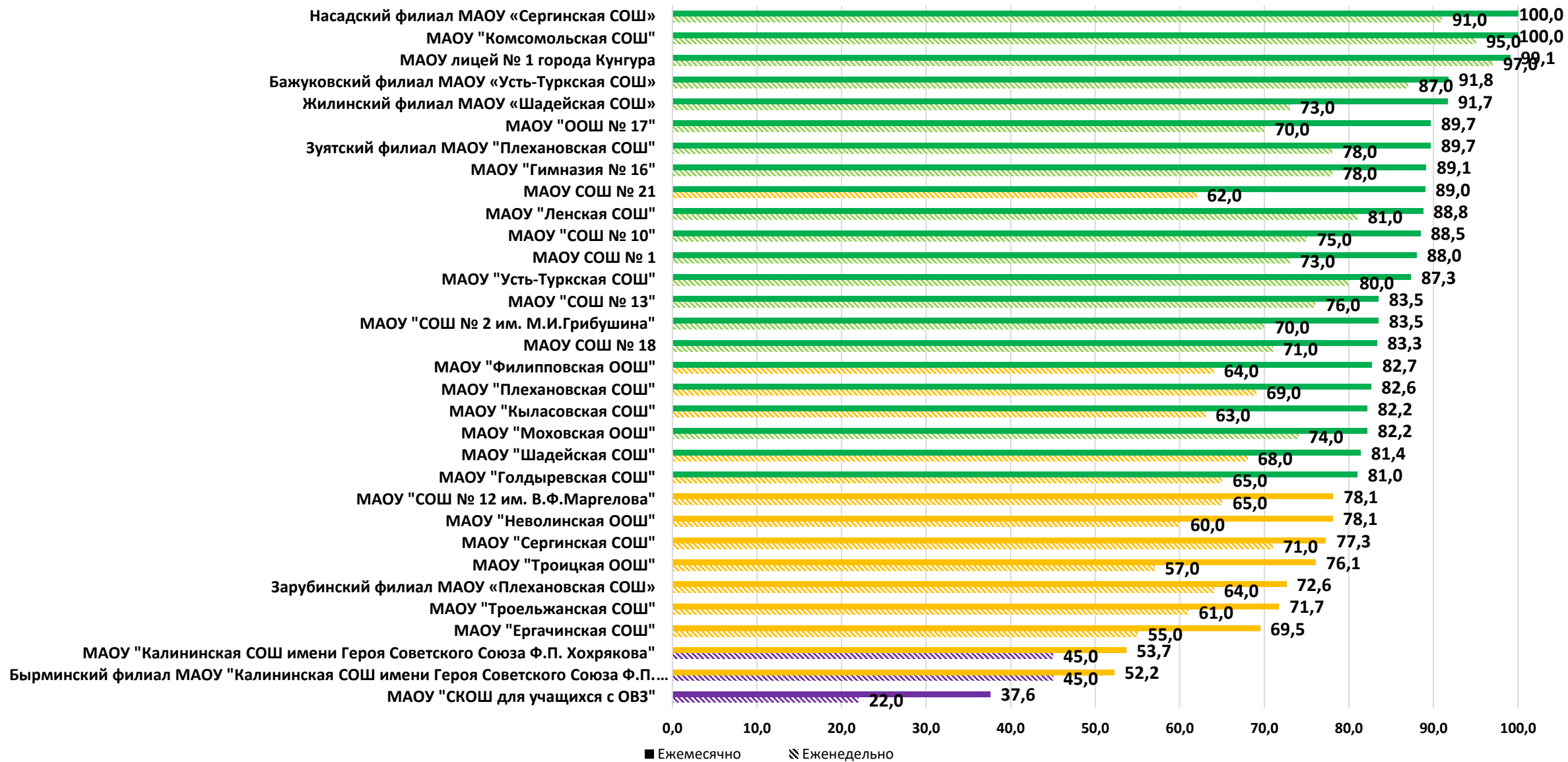
Доля активности входа ежемесячно	Доля активности входа еженедельно
 - выше 80%	 - выше 70%
 - от 50% до 80%	 - от 40% до 70%
 - меньше 50%	 - меньше 40%
 - меньше 10%	 - меньше 10%

Доля ЭД, просмотренных учащимися и родителями вместе

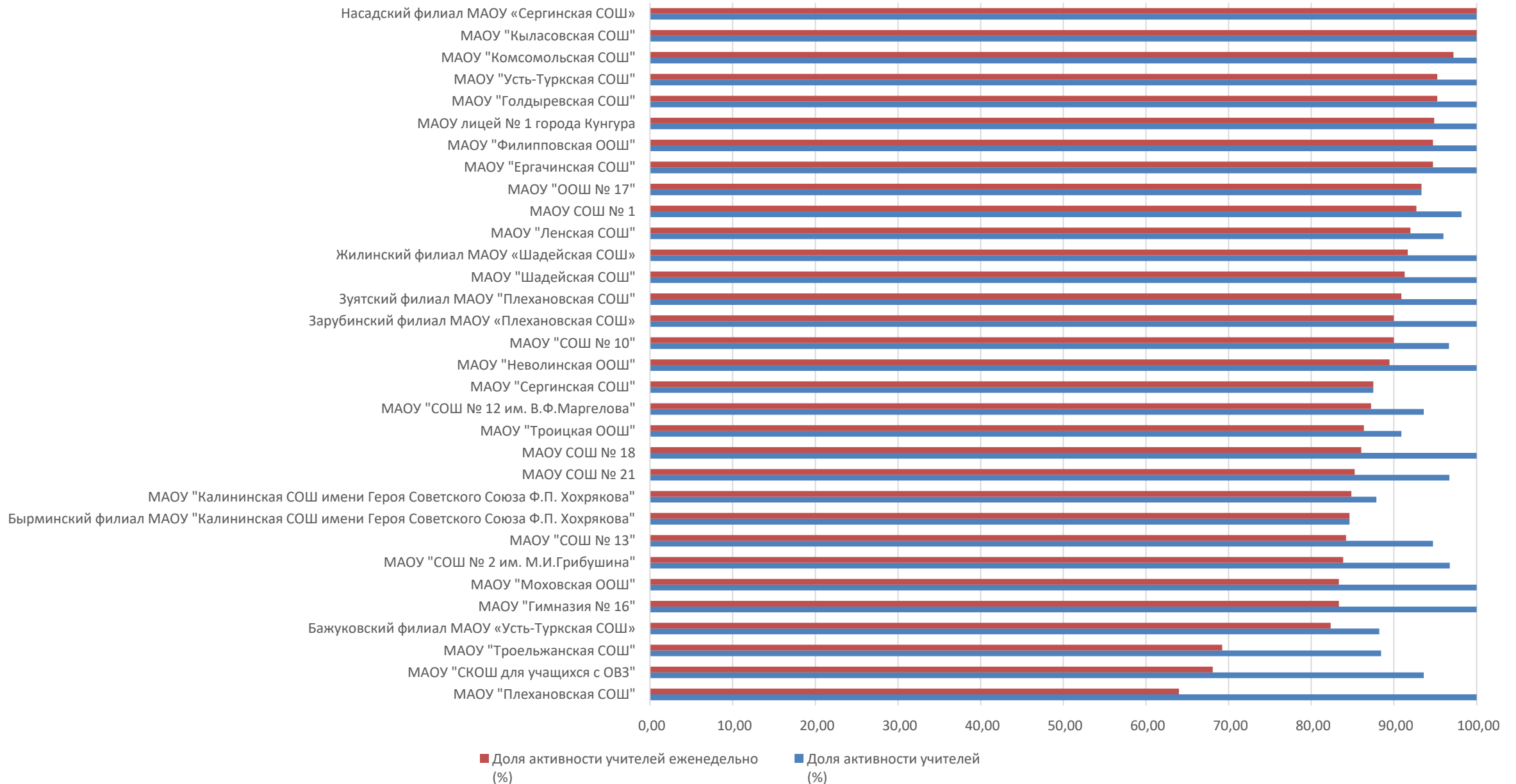
январь		февраль		март	
ежемесячно	еженедельно	ежемесячно	еженедельно	ежемесячно	еженедельно
79,0	62,7	80,8	65,2	81,3	68,9

Кунгурский муниципальный округ

Общая доля просмотренных ЭД по школам



Доля активности учителей (по школам)



■ Доля активности учителей еженедельно (%)

■ Доля активности учителей (%)



Решение

1. Информацию по достижению целевых показателей при работе с ЭЖД «ЭПОС.Школа» принять к сведению.
2. Руководителям образовательных организаций обеспечить:
 - 2.1. повышение показателя «Общая доля учителей, привязанных к группам/метагруппам, зарегистрированных в ЭПОС»;
 - 2.2. повышение показателей «Доля активности учителей» (хотя бы один раз в отчетный период и еженедельно);
 - 2.3. повышение показателя «Активность просмотра ЭД учениками и их родителями (еженедельно)»;
 - 2.4. присутствие администраторов «ЭПОС.Школа» на информационно-обучающих вебинарах по корректному завершению 2023-2024 учебного года;
 - 2.5. сведение к минимальному значению разницы показателей «Общее количество учащихся в ЭПОС.Школа (Контингент)» и «Количество дневников по ВД».



**БЛАГОДАРЮ
ЗА
ВНИМАНИЕ!**

