



УПРАВЛЕНИЕ ОБРАЗОВАНИЯ АДМИНИСТРАЦИИ
КУНГУРСКОГО МУНИЦИПАЛЬНОГО ОКРУГА
ПЕРМСКОГО КРАЯ

Активность использования Федерального проекта «Цифровая образовательная среда»: итоги 2023 года, задачи на 2024 год

Н.Н. Аристова,
методист муниципального автономного учреждения
«Центр развития образования»

Показатели 2.1. – 2.3.:

2.1. Обучающиеся, для которых созданы равные условия получения качественного образования вне зависимости от места их нахождения посредством предоставления доступа к федеральной информационно-сервисной платформе цифровой образовательной среды.


2.2. Педагогические работники, использующие сервисы федеральной информационно-сервисной платформы цифровой образовательной среды.

2.3. Образовательные организации, использующие сервисы федеральной информационно-сервисной платформы цифровой образовательной среды при реализации основных общеобразовательных программ начального общего, основного общего и среднего общего образования.



Общие рекомендации по расчету показателей:

- ✓ для расчета показателей учитываются данные по образовательным организациям из формы статистической отчетности ОО-1;
- ✓ данные по филиалам образовательных организаций учитываются в совокупности с головной организацией;
- ✓ в расчете показателя 2.3. используются данные по **активным** обучающимся и педагогам.



Активный педагог – педагог, написавший 10 и более сообщений в Сфереуме за 7 календарных дней.

Активный обучающийся – обучающийся, написавший 1 и более сообщений в Сфереуме за месяц.



Документы, регламентирующие расчет показателей ФП «ЦОС»:

- ✓ Приказ Министерства Просвещения Российской Федерации от 20 мая 2021 г. N 262 «Об утверждении методик расчета показателей федеральных проектов национального проекта «Образование»;
- ✓ Приказ Министерства Просвещения Российской Федерации от 23 августа 2021 г. N 591 «О внесении изменений в Приказ Министерства Просвещения Российской Федерации от 20 мая 2021 г. N 262 «Об утверждении методик расчета показателей федеральных проектов национального проекта «Образование».



Показатели федерального проекта по субъекту Российской Федерации

Наименование субъекта Российской Федерации: Пермский край

Наименование федерального проекта: Цифровая образовательная среда

Наименование регионального проекта: Цифровая образовательная среда (Пермский край)

Коды
по ОКТМО 57000000
код ФП E4

Наименование показателя	Код строки	Единица измерения		Базовое значение		Значения показателей по годам реализации проекта						
		наименование	код по ОКЕИ	значение	дата расчета (мм.гг)	2018 г.	2019 г.	2020 г.	2021 г.	2022 г.	2023 г.	2024 г.
1	2	3	4	5	6	7	8	9	10	11	12	13
Доля общеобразовательных организаций, оснащенных в целях внедрения цифровой образовательной среды	01	Процент	744	15,4	12.20	0	0	0	0	0	27,49	34,42
Доля обучающихся, для которых созданы равные условия получения качественного образования вне зависимости от места их нахождения посредством предоставления доступа к федеральной информационно-сервисной платформе цифровой образовательной среды	02	Процент	744	0	01.21	0	0	0	0	10	<u>25</u>	30
Доля педагогических работников, использующих сервисы федеральной информационно-сервисной платформы цифровой образовательной среды	03	Процент	744	0	01.21	0	0	0	0	10	<u>40</u>	45
Доля образовательных организаций, использующих сервисы федеральной информационно-сервисной платформы цифровой образовательной среды при реализации основных общеобразовательных программ начального общего, основного общего и среднего общего образования	04	Процент	744	0	01.21	0	0	0	0	10	20	30



Активность использования ФП ЦОС (Сферум/МШ) по состоянию на 31.12.2023 г.



Исполнение п.2.1:

Требование - ≥ 7 ОО

Факт - **5** ОО ($\approx 19\%$)



Исполнение п.2.2:

Требование - ≥ 11 ОО

Факт - **23** ОО ($\approx 88\%$)



Исполнение п.2.3:

Требование - ≥ 6 ОО

Факт - **5** ОО ($\approx 19\%$)

Краткое наименование организации	Обучающиеся, использовавшие за последние 12 месяцев Сферум % от общего числа	Педагоги, использовавшие за последние 12 месяцев Сферум % от общего числа	Обучающиеся, использовавшие за последние 12 месяцев Сферум + МШ и Педагоги Сферум + МШ Более 50% - 1 Менее 50% - 0
МАОУ "Гимназия № 16"	74,58%	100,00%	1
МАОУ "СОШ № 2 им. М.И.Грибушина"	68,98%	77,36%	1
МАОУ "Филипповская ООШ"	60,50%	112,50%	1
МАОУ "СКОШ для учащихся с ОВЗ"	58,13%	120,93%	1
МАОУ СОШ № 18	53,95%	86,36%	1
МАОУ СОШ № 21	48,47%	101,54%	0
МАОУ «Троицкая ООШ»	46,41%	96,67%	0
МАОУ "СОШ № 13"	40,53%	45,45%	0
МАОУ «Усть-Туркская СОШ»	38,84%	82,35%	0
МАОУ «Голдыревская СОШ»	38,82%	80,00%	0
МАОУ «Шадейская СОШ»	29,83%	134,38%	0
МАОУ лицей № 1 города Кунгура	29,51%	121,62%	0
МАОУ «Ленская СОШ»	28,87%	98,33%	0
МАОУ "Комсомольская СОШ"	24,17%	88,46%	0
МАОУ "СОШ № 12 им. В.Ф.Маргелова"	17,19%	117,07%	0
МАОУ «Кыласовская СОШ»	15,88%	96,15%	0
МАОУ "СОШ № 10"	15,85%	102,44%	0
МАОУ «Ергачинская СОШ»	15,63%	86,67%	0
МАОУ "Плехановская СОШ"	13,49%	94,50%	0
МАОУ «Сергинская СОШ»	11,65%	84,38%	0
МАОУ СОШ № 1	10,88%	109,09%	0
МАОУ «Моховская ООШ»	5,21%	78,57%	0
МАОУ "Калининская СОШ имени Героя Советского Союза Ф.П.Хохрякова"	4,94%	88,89%	0
МАОУ «Троельжанская СОШ»	4,67%	62,50%	0
МАОУ "ООШ № 17"	1,39%	36,84%	0
МАОУ «Неволинская ООШ»	0,00%	88,89%	0



Активность использования ФП ЦОС (Сферум/МШ) по состоянию на 29.01.2024



Исполнение п.2.1:

Требование - ≥ 8 ОО

Факт - 5 ОО ($\approx 19\%$)



Исполнение п.2.2:

Требование - ≥ 11 ОО

Факт – 8 ОО ($\approx 30\%$)



Исполнение п.2.3:

Требование - ≥ 8 ОО



Факт - 3 ОО ($\approx 11\%$)

L	A Учреждение	B Педагогов в учреждении	C Обучающихся в учреждении	D Педагоги %	E Обучающиеся %	F Активные педагоги (сообщения) %	G Активные обучающиеся %	H, I, J Активные педагоги (сообщения) %			
								29.01.2024	28.01.2024	26.01.2023	25.01.2024
3	МАОУ СОШ № 21	65	1211	100	100	92,3	66,6	90,8	92,3	92,3	
4	МАОУ Филипповская ООШ	32	200	100	75,5	46,9	65	46,9	50	50	
5	МАОУ Гимназия № 16	74	708	100	83,3	31,1	63,4	28,4	31,1	28,4	
5	МАОУ СОШ № 2 им. М.И. Гриб	53	561	83	100	32,1	56,7	34	34	34	
7	Жилинский филиал МАОУ Ша	10	67	100	59,7	90	53,7	80	80	70	
3	МАОУ Ленская СОШ	41	315	100	64,1	41,5	51,7	46,3	51,2	48,8	
9	МАОУ Комсомольская СОШ	52	484	96,2	100	9,6	49,8	9,6	9,6	11,5	
0	МАОУ СОШ № 18	44	747	93,2	61	29,5	49,4	36,4	34,1	36,4	
1	МАОУ СОШ № 12 им.В.Ф.Марг	41	797	100	48,1	65,9	46,2	65,9	63,4	61	
2	МАОУ Калининская СОШ имен	45	353	100	40,2	6,7	39,4	8,9	8,9	11,1	
3	МАОУ лицей № 1 города Кунгу	37	654	100	58,7	54,1	39,1	51,4	51,4	51,4	
4	МАОУ Кыласовская СОШ	26	233	100	45,1	57,7	37,8	57,7	57,7	61,5	
5	МАОУ Троицкая ООШ	30	181	96,7	52,5	43,3	37,6	46,7	46,7	50	
6	Бажуковский филиал МАОУ Ус	14	80	100	41,2	21,4	36,2	21,4	14,3	14,3	
7	Быринский филиал МАОУ Ка	18	72	88,9	40,3	16,7	36,1	16,7	22,2	22,2	
8	МАОУ СОШ № 13	44	375	59,1	57,9	13,6	33,9	13,6	13,6	15,9	
9	Насадский филиал МАОУ Серг	6	54	100	57,4	50	33,3	66,7	50	66,7	
0	МАОУ Моховская ООШ	28	211	100	35,5	25	32,7	25	21,4	21,4	
1	МАОУ Усть-Туркская СОШ	20	144	100	60,4	20	31,2	15	15	20	
2	МАОУ Голдыревская СОШ	25	237	92	40,1	36	29,5	44	40	36	
3	МАОУ Сергинская СОШ	26	195	100	86,2	11,5	28,7	11,5	11,5	11,5	
4	МАОУ СКОШ для Учащихся с О	43	246	100	65,9	34,9	26	34,9	34,9	41,9	
5	МАОУ СОШ № 10	82	1205	100	30	61	22,2	58,5	58,5	59,8	
6	МАОУ Ергачинская СОШ	30	192	96,7	36,5	16,7	20,8	16,7	16,7	20	
7	Зарубинский филиал МАОУ Пл	24	155	83,3	47,1	12,5	20,6	29,2	29,2	29,2	
8	МАОУ Шадейская СОШ	32	238	100	62,6	31,2	18,9	21,9	25	28,1	
9	Зуятский филиал МАОУ Плева	24	155	62,5	20,6	37,5	17,4	37,5	33,3	37,5	
0	МАОУ СОШ № 1	99	1241	100	17	11,1	11,1	15,2	19,2	15,2	
1	МАОУ ООШ № 17	19	216	84,2	22,7	10,5	8,3	10,5	15,8	21,1	
2	МАОУ Плехановская СОШ	73	612	100	11,4	5,5	7,2	5,5	6,8	6,8	
3	МАОУ Троельжанская СОШ	40	300	67,5	18,3	0	1,3	2,5	2,5	2,5	
4	МАОУ Неволинская ООШ	26	143	61,5	0	0	0	0	0	0	



**обеспечение исполнения показателя 2.3.
Федерального проекта «Цифровая образовательная среда»**

Задачи:

-  достичь и удержать значение показателя 2.1. ФП «ЦОС» $\geq 50\%$ от общего количества ОО
-  достичь и удержать значение показателя 2.2. ФП «ЦОС» $\geq 80\%$ от общего количества ОО

Решение

1. Информацию по итогам мониторинга «Активность использования ФП ЦОС (Сферум/МШ)» в 2023 году принять к сведению;
2. Руководителям образовательных организаций в срок **до 10.02.2024 г.** обеспечить:
 - 2.1. в ИКОП «Сферум» и ФГИС «Моя Школа» актуализацию списков учителей и обучающихся, прикрепленных к ОО;
 - 2.2. окончание полного перевода классных чатов в ИКОП «Сферум»;
 - 2.3. максимальное использование возможностей платформ «Сферум» и «Моя Школа» в период дистанционного обучения.
3. Руководителям общеобразовательных организаций, получивших оборудование в рамках ФП «ЦОС», обеспечить подключение интерактивных панелей и телевизоров с функцией Smart TV к платформе ФГИС «Моя Школа» в срок **до 10.02.2024 г.**



**БЛАГОДАРЮ
ЗА
ВНИМАНИЕ!**

